







心臓カテーテル検査(経皮的冠動脈形成術)の入院診療計画書(腕用)

説明を受けました:

了承しました:

様 病名

平成 年 月 日

	入院日	手術当日		1日目	2日目退院
	/	手術前	手術後	/	/
検査	身長・体重・血圧・脈拍測定 (手術部位の除毛)	手術は午後から施行 手術前に検査着に着替える	帰室後・3時間後・6時間後に血圧測定 カテ-テル穿刺部からの出血の確認 帰室後、心電図モニター-装着	カテ-テル検査だけの方は 午前中に退院	経皮冠動脈形成術を 行った方は昼食前に退院
処置	肘周囲測定	着替え後、血圧・脈拍・体温測定 左手にネ-ムバンド装着		医師の診察後、カテ-テル 穿刺部の消毒	心電図除去 
食事	塩分、カロリー制限の食事 	朝食:可 昼食:禁 水分:手術1時間程前に 400ml飲水をしてください 	帰室後より水分可 帰室2時間後()時()分より 食事可 		
安静度	病院内自由	手術までは病棟内自由 血管造影室へ車イスで移動	手術後1時間絶対安静 ()時()分より歩行可能 3時間後包帯とシーネ除去 翌朝まで肘は圧迫したまま 		
排泄		手術前に排尿を済ませる (尿の管を入れる場合もあります)			
清潔	入浴可	入浴不可		手術部位が問題なければ 入浴可	
薬	通常飲んでいる薬を 手術後まで中止 する場合があります	点滴:昼食前から開始		点滴終了後抜針 (8時頃)	
説明	医師:夕方頃、本人・家族へ 手術の説明	血管造影室看護師より説明	看護師:安静について説明		医師:手術の結果説明 退院後の生活説明 薬剤師:内服薬説明

主治医

担当看護師

病名等は、現時点で考えられるものであり、今後検査等を進めていくにしたがって変わり得るものである

入院期間については現時点で予想されるものである